

EXPUNERE DE MOTIVE

Executia bugetului de stat pe anul 2002 evidentiaza obiectivele politicii fiscale de reducere treptata a presiunii fiscale in vederea asigurarii unei cresteri durabile a productiei si investitiilor prin finantarea deficitului bugetar in conditii neinflationiste si alocarea cu prioritate a resurselor spre domenii care sa asigure imbunatatirea conditiilor de viata si integrarea României in structurile euroatlantice.

Politica bugetara strâns legata de cea fiscala si de reformele economice si structurale asigura mentinerea tendintelor de crestere si stabilizare macroeconomica de ansamblu, concretizata la nivel bugetar prin respectarea angajamentelor asumate de incadrare in limita de deficit stabilita, de reducere a inflatiei pe anul 2002 la 17,8% fata de 30,3% inregistrata in anul 2001.

In anul 2002, ca o consecinta a preocuparii Guvernului de inlaturare a risipei de orice fel si de utilizare eficienta a fondurilor publice a fost perfectionat mecanismul constructiei bugetare care a permis dezvoltarea unui buget orientat spre performanta prin finantarea unor programe prioritare sectoriale.

A. CONTUL GENERAL DE EXECUTIE A BUGETULUI DE STAT

Contul general de executie a bugetului de stat pe anul 2002 a fost intocmit in conformitate cu prevederile art.42 si 43 din Legea privind finantele publice nr.72/1996 pe baza situatiilor financiare prezentate de ordonatorii principali de credite si a conturilor privind executia de casa a bugetului de stat prezentate de unitatile teritoriale de trezorerie si contabilitate publica.

Contul general anual de executie a bugetului de stat, precum si conturile anuale de executie a bugetelor fondurilor speciale au fost intocmite in structura bugetului aprobat prin Legea bugetului de stat pe anul 2002 nr.743/2001 si au ca anexe conturile anuale de executie a bugetelor ordonatorilor principali de credite, inclusiv anexele acestora.

Pe parcursul executiei, evolutia indicatorilor macroeconomici au determinat adaptarea structurii si nivelului veniturilor si cheltuielilor bugetare la realitatea economica prin elaborarea si aprobarea Ordonantelor

de urgenta ale Guvernului nr.30/2002 si nr.144/2002 si a Ordonantei Guvernului nr.42/2002.

Executia bugetului de stat pe anul 2002 este detaliata la venituri pe capitole si subcapitole, iar la cheltuieli pe parti, capitole, subcapitole, titluri, articole, precum si alineate, dupa caz.

In indicatori sintetici executia bugetului de stat se prezinta astfel:

- miliarde lei -

| Indicatori sintetici | Prevederi bugetare aprobate prin Legea 743/2002 | Prevederi bugetare definitive | Realizari | % fata de prevederile definitive (col.3/col.2) |
|----------------------|---|-------------------------------|-------------|--|
| 0 | 1 | 2 | 3 | 4 |
| VENITURI | 178.422, 0 | 175.557, 2 | 179.205, 5 | 102, 0 |
| CHELTUIELI | 237.832, 1 | 234.412, 9 | 226.823, 6 | 96, 7 |
| DEFICIT | (59.410, 1) | (58.855, 7) | (47.618, 1) | 80, 9 |

Analizând executia bugetului de stat se constata o imbunatatire a gradului de colectare a veniturilor fata de anul precedent, fapt relevat si de procentul de realizare de 102,0% fata de 99,3% in anul 2001.

Cheltuielile efectuate au fost in suma de 226.823,6 miliarde lei cu 7.589,3 miliarde lei sub nivelul prevazut, reprezentând 96,7% fata de prevederile definitive, ceea ce a permis incadrarea in deficitul estimat.

EXECUTIA VENITURILOR BUGETULUI DE STAT

Resursele financiare publice constituite pe seama impozitelor, taxelor, contributiilor si altor venituri, incasate de la persoane juridice si fizice s-au realizat in anul 2002 in suma de 179.205,5 miliarde lei cu 3.648,3 miliarde lei peste nivelul prevederilor anuale definitive (2,0%) (tabelul 1).

Veniturile bugetului de stat se prezinta in structura astfel:

- tabelul 1 -

miliarde lei -

| Denumirea indicatorilor | Prevederi bugetare definitive | Incasari realizate | % fata de prevederile definitive (col.2/1) |
|--|-------------------------------|--------------------|--|
| 0 | 1 | 2 | 3 |
| VENITURI - TOTAL , din care: | 175.557, 2 | 179.205, 5 | 102, 0 |
| I. VENITURI CURENTE , din care: | 175.192, 2 | 178.649, 4 | 101, 9 |
| a) venituri fiscale | 165.073, 2 | 167.752, 4 | 101, 6 |
| - impozite directe , din care : | 39.377, 6 | 41.851, 2 | 106, 2 |
| - impozitul pe profit | 27.793, 0 | 29.978, 8 | 107, 8 |
| - impozitul pe venit | 42.320, 0 | 41.322, 9 | 97, 6 |
| - cote si sume defalcate din | | | |

| | | | |
|---|-------------|-------------|--------|
| impozitul pe venit (se scad) | - 40.667, 4 | - 39.070, 3 | 96, 0 |
| - impozite indirecte , din care: | 125.695, 6 | 125.901, 2 | 100, 1 |
| - taxa pe valoarea adaugata | 71.106, 6 | 72.644, 4 | 102, 1 |
| - TVA incasata | 103.366, 0 | 135.325, 0 | 130, 9 |
| - TVA restituita | | - 30.829, 8 | |
| - sume defalcate din TVA (se scad) | - 32.259, 4 | - 31.850, 9 | 98, 7 |
| - accize | 33.792, 0 | 32.433, 5 | 95, 9 |
| - taxe vamale | 9.000, 0 | 9.361, 5 | 104, 0 |
| b) venituri nefiscale | 10.119, 0 | 10.897, 0 | 107, 6 |
| II. VENITURI DIN CAPITAL | 200, 0 | 212, 1 | 106, 0 |
| III. DONATII SI SPONSORIZARI | - | 121, 1 | - |
| IV. INCASARI DIN RAMBURSAREA IMPRUMUTURILOR ACORDATE | 165, 0 | 222, 9 | 135, 0 |

- tabelul 2 -
miliarde lei-

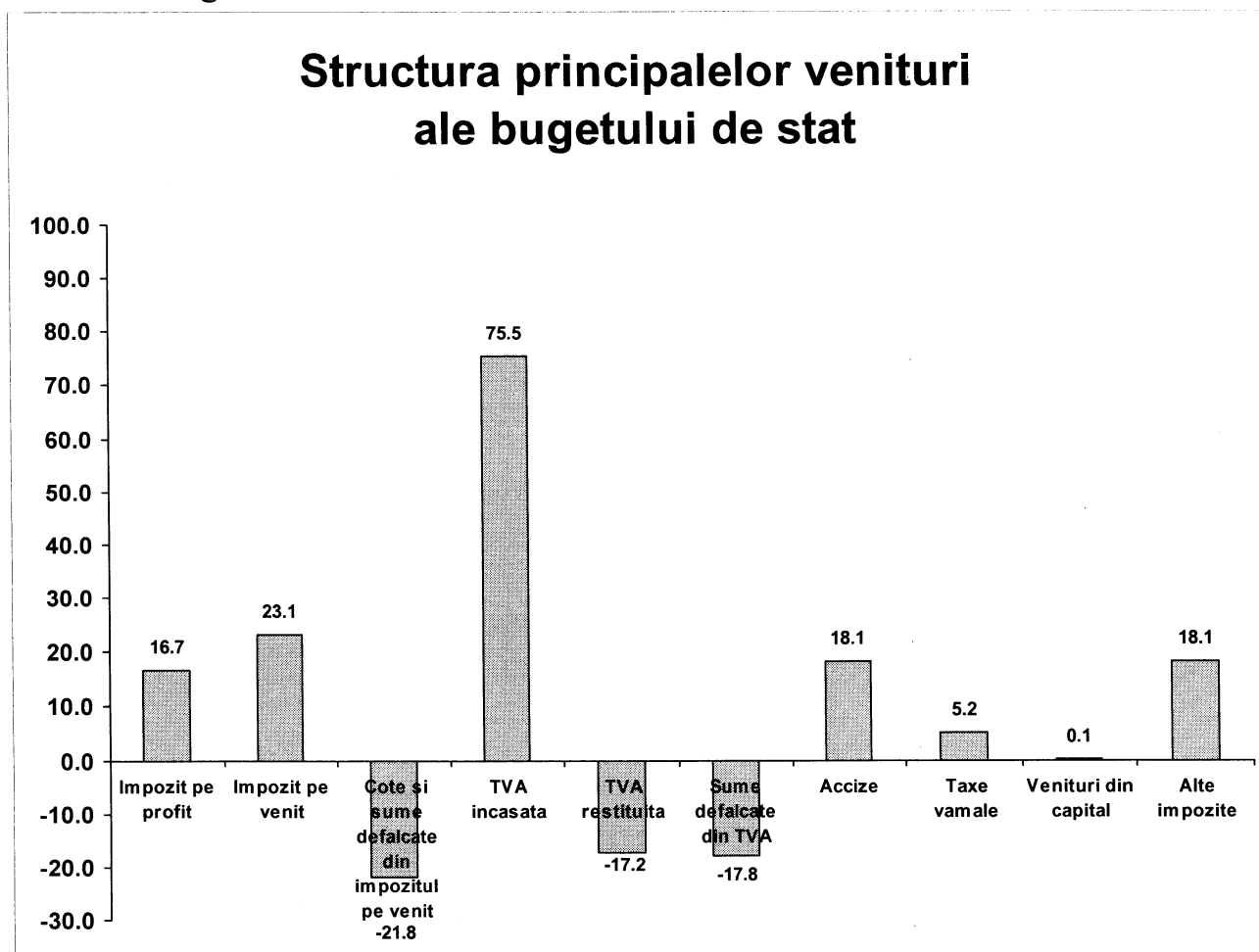
| INDICATORI | Incasari realizate | | Procent in total | | Ponderea in PIB ^{*)} | |
|---|--------------------|-------------|------------------|--------|-------------------------------|-------|
| | 2001 | 2002 | 2001 | 2002 | 2001 | 2002 |
| VENITURI - TOTAL , din care: | 148.209, 2 | 179.205, 5 | 100, 0 | 100, 0 | 12, 7 | 11, 8 |
| I. VENITURI CURENTE , din care: | 146.851, 5 | 178.649, 4 | 99, 1 | 99, 7 | 12, 6 | 11, 8 |
| a) venituri fiscale | 137.277, 1 | 167.752, 4 | 92, 6 | 93, 6 | 11, 8 | 11, 1 |
| - impozite directe , din care: | 41.146, 3 | 41.851, 2 | 27, 8 | 23, 3 | 3, 5 | 2, 8 |
| - impozitul pe profit din care: | 21.991, 0 | 29.978, 8 | 14, 8 | 16, 7 | 1, 7 | 2, 0 |
| - impozit de la agenti economici | 19.716, 2 | 27.307, 1 | 89, 7 | 91, 1 | 1, 7 | 1, 8 |
| - impozit de la banci comerciale | 2.274, 8 | 2.671, 6 | 10, 3 | 8, 9 | 0, 2 | 0, 2 |
| - impozitul pe venit | 36.748, 6 | 41.322, 9 | 23, 5 | 23, 1 | 3, 2 | 2, 7 |
| - cote si sume defalcate din impozitul pe venit (se scad) | - 29.059, 1 | - 39.070, 3 | 19, 6 | 21, 8 | 2, 5 | 2, 6 |
| - impozite indirecte , din care: | 96.130, 9 | 125.901, 2 | 64, 9 | 70, 3 | 8, 2 | 8, 3 |
| - taxa pe valoarea adaugata | 51.793, 2 | 72.644, 4 | 34, 9 | 40, 5 | 4, 4 | 4, 8 |
| - TVA incasata | 94.453, 6 | 135.325, 0 | 63, 7 | 75, 5 | 8, 1 | 8, 9 |
| - TVA restituita | - 20.849, 6 | - 30.829, 8 | 14, 4 | 17, 2 | 1, 8 | 2, 0 |
| - sume defalcate din TVA (se scad) | - 21.810, 8 | - 31.850, 9 | 14, 7 | 17, 8 | 1, 9 | 2, 1 |
| - accize | 27.292, 6 | 32.433, 5 | 18, 4 | 18, 1 | 2, 3 | 2, 1 |
| - taxe vamale | 9.038, 2 | 9.361, 5 | 6, 1 | 5, 2 | 0, 8 | 0, 6 |
| b) venituri nefiscale | 9.574, 4 | 10.897, 0 | 6, 5 | 6, 1 | 0, 8 | 0, 7 |
| II. VENITURI DIN CAPITAL | 85, 8 | 212, 1 | 0, 5 | 0, 1 | - | - |
| III. DONATII SI SPONSORIZARI | 6, 5 | 121, 1 | 0, 4 | 0, 1 | - | - |
| IV. INCASARI DIN RAMBURSAREA IMPRUMUTURILOR ACORDATE | 1.265, 4 | 222, 9 | 0, 8 | 0, 1 | 0, 1 | - |

* Produsul intern brut luat in calcul pentru anul 2001 este suma de 1.167.242,7 miliarde lei; iar pentru anul 2002 este suma de 1.512.256,6 miliarde lei.

Veniturile bugetului de stat pe anul 2002 s-au majorat fata de anul precedent cu 20,9% in termeni nominali dintre acestea veniturile fiscale reprezinta 93,6%, din care impozitele indirecte 75,1% (tabelul 2).

Tendinta de scadere a ponderii veniturilor fiscale in PIB conduce la diminuarea presiunii fiscale asupra produsului intern brut ca o consecinta a dezvoltarii economice si a imbunatatirii gradului de colectare a veniturilor.

In perioada analizata ponderea principalelor venituri ale bugetului de stat, in totalul incasarilor realizate este reflectata in graficul 1 -graficul 1-



1. **Impozitul pe profit** incasat in suma de 29.978,8 miliarde lei, reprezinta 16,7% in totalul veniturilor incasate.

Comparativ cu anul 2001, impozitul pe profit prezinta o crestere de 7.987,8 miliarde lei, respectiv 36,3%, din care cresterea aferenta impozitului pe profit de la agenti economici este de 7.590,9 miliarde lei

(38,5%) și a impozitului pe profit de la bancile comerciale de 396,8 miliarde lei (17,4%).

Impozitul pe venit - în suma de 41.322,9 miliarde lei reprezintă 23,1% din totalul veniturilor încasate.

În cadrul acestor venituri, impozitul pe venituri din salarii reprezintă 89,5%.

Comparativ cu realizările anului 2001, impozitul pe venit prezintă o creștere cu 4.574,3 miliarde lei (12,4%) determinată în principal de indicele de inflație influențat de creșterea salariului mediu brut de la 4.282.600 lei la 5.452.100 lei; a deducerii de bază de la 1.192.750 lei în 2001 la 1.600.000 lei în 2002, și alți factori.

Taxa pe valoarea adăugată

Veniturile din taxa pe valoarea adăugată încasate în anul 2002 sunt în suma de 135.325,0 miliarde lei, din care s-au defalcat sume pentru bugetele locale în suma de 31.850,9 miliarde lei (23,5%) s-au efectuat restituiri din TVA în suma de 30.829,8 miliarde lei (22,8%). Astfel, la finele anului, încasarile la bugetul de stat din taxa pe valoarea adăugată au fost de 72.644,4 miliarde lei, respectiv 40,5% din totalul veniturilor încasate, reprezentând cea mai importantă sursă a bugetului de stat.

Accize

Veniturile încasate la bugetul de stat din accize au fost de 32.433,5 miliarde lei, reprezentând 18,1% din totalul veniturilor încasate, fiind cu 1.358,5 miliarde lei sub nivelul prevederilor definitive (4,1%).

Totuși, comparativ cu anul 2001 se constată o creștere în sume absolute de 5.140,9 miliarde lei (18,8%) determinată în principal de creșterea cursului EURO cu 20% și creșterea nominală a accizelor pe produs.

Taxe vamale

Veniturile din taxe vamale s-au realizat în suma de 9.361,5 miliarde lei, depășind prevederile definitive cu 361,5 miliarde lei (4%).

Creșterea nesemnificativă a încasarilor taxelor vamale comparativ cu anul precedent a fost determinată de creșterea nesemnificativă a volumului total al importurilor CIF (14,8%) care au cote reduse sau sunt exceptate de la plata taxelor vamale.

Veniturile din capital, in suma de 212,1 miliarde lei sunt formate din venituri din valorificarea unor bunuri ale institutiilor publice in suma de 69,7 miliarde lei (32,8%) si venituri obtinute in procesul de stingere a creantelor bugetare in suma de 141,6 miliarde lei (66,8%).

Donatii si sponsorizari

In cursul anului 2002 incasarile realizate din donatii si sponsorizari au fost in suma de 121,1 miliarde lei.

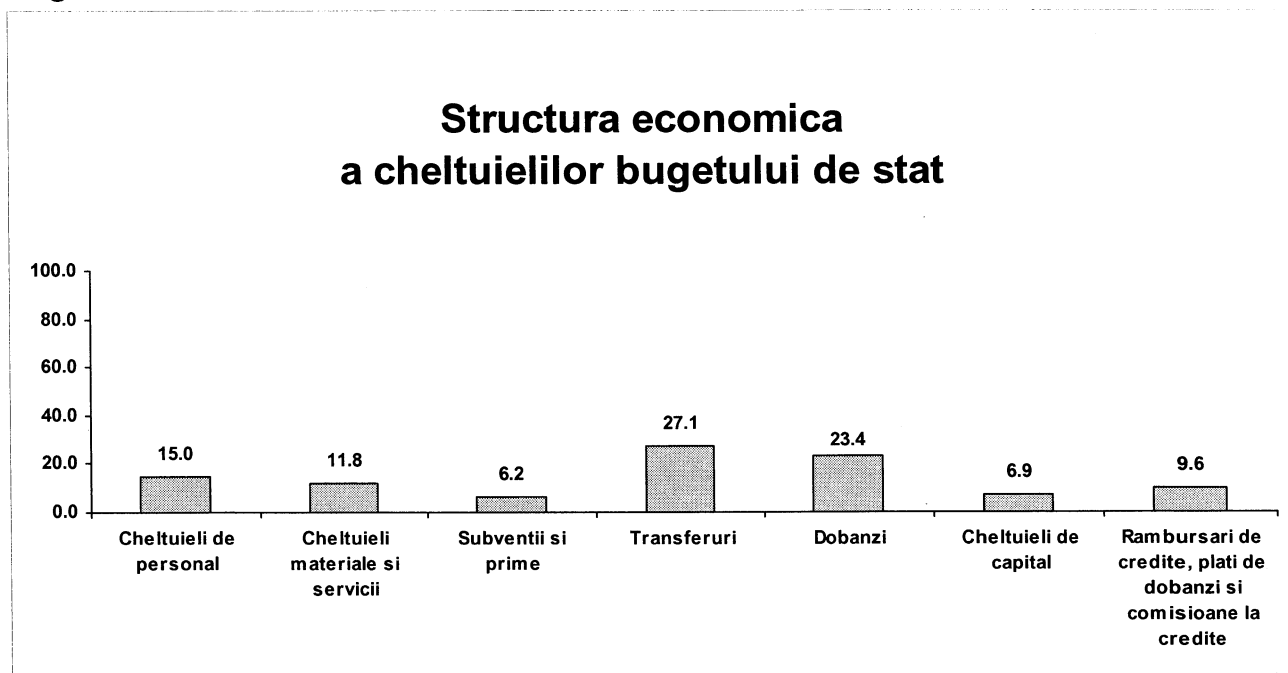
Incasari din rambursarea imprumuturilor acordate in suma de 222,9 miliarde lei sunt formate din incasari din rambursarea imprumuturilor pentru finantarea lucrarilor agricole 75,8 miliarde lei (34,0%), incasari din rambursarea imprumuturilor acordate pentru acoperirea arieratelor catre CONEL si ROMGAZ 88,9 miliarde lei (39,9%) si incasari din rambursarea imprumuturilor din fondul de redresare financiara 55,9 miliarde lei (25,1%).

EXECUTIA CHELTUIELILOR BUGETULUI DE STAT

Executia cheltuielilor bugetului de stat s-a desfasurat in conditiile unei politici bugetare prudente care confera responsabilitate autoritatilor centrale in utilizarea rationala si eficienta a fondurilor publice.

Structura economica a cheltuielilor bugetului de stat (graficul 2) :

-graficul 2-



- tabelul 3 -

- miliarde lei -

| | Plati efectuate | | Ponderea in total cheltuieli | |
|--|-----------------|------------|------------------------------|--------|
| | 2 001 | 2 002 | 2 001 | 2 002 |
| Total cheltuieli, din care: | 184.012, 2 | 226.823, 6 | 100, 0 | 100, 0 |
| - Cheltuieli de personal | 27.568, 0 | 33.903, 2 | 15, 0 | 15, 0 |
| - Cheltuieli materiale si servicii | 19.098, 8 | 26.802, 8 | 10, 4 | 11, 8 |
| - Subventii si prime | 10.703, 5 | 14.039, 2 | 5, 8 | 6, 2 |
| - Transferuri | 56.041, 3 | 61.463, 5 | 30, 4 | 27, 1 |
| - Dobânzi | 46.427, 0 | 53.020, 0 | 25, 2 | 23, 4 |
| - Cheltuieli de capital | 9.497, 8 | 15.734, 9 | 5, 2 | 6, 9 |
| - Imprumuturi acordate | 20, 2 | 152, 9 | - | - |
| - Rambursari de credite, plati de dobânzi si comisioane la credite | 14.655, 6 | 21.707, 0 | 8, 0 | 9, 6 |

Datele prezentate arata ca principalele destinatii ale cheltuielilor bugetare au ramas aproximativ aceleasi (tabelul 3), ponderea cheltuielilor de personal s-a mentinut la fel, observându-se o evolutie crescatoare la nivelul cheltuielilor materiale si servicii (+1,4%), subventii si prime (+0,4%), cheltuieli de capital (+1,7%).

Cheltuielile bugetului de stat (tabelul 4 si tabelul 5) s-au realizat in cursul anului 2002 in suma de 226.823,6 miliarde lei, cu 7.589,3 miliarde lei (3,3%) sub nivelul creditelor definitive.

In structura functionala, cheltuielile bugetului de stat se prezinta astfel:

- tabelul 4 -
miliarde lei -

| | Credite definitive | Plati efectuate | 2/1 |
|--|---------------------------|------------------------|------------|
| 0 | 1 | 2 | 3 |
| TOTAL CHELTUIELI , din care : | 234.412, 9 | 226.823, 6 | 96, 7 |
| Partea a- I-a Servicii Publice Generale | 14.079, 4 | 13.579, 6 | 96, 4 |
| Autoritati publice | 14.079, 4 | 13.579, 6 | 96, 4 |
| Partea a II-a Aparare, ordine publica si siguranta nationala | 49.334, 4 | 49.090, 1 | 99, 5 |
| Aparare nationala | 23.868, 7 | 23.759, 0 | 99, 5 |
| Ordine publica si siguranta nationala | 25.465, 7 | 25.331, 1 | 99, 5 |
| Partea a III-a Cheltuieli social - culturale | 54.887, 9 | 53.285, 6 | 97, 0 |
| Invatamânt | 12.705, 8 | 12.632, 7 | 99, 4 |
| Sanatate | 9.993, 3 | 9.429, 2 | 94, 3 |
| Cultura, religie si actiuni privind activitatile sportive si tineret | 4.264, 4 | 4.211, 0 | 98, 7 |
| Asistenta sociala, alocatii, pensii, ajutoare si indemnizatii | 27.924, 4 | 27.012, 7 | 96, 7 |
| Partea a IV-a Servicii si dezvoltare publica, | 6.692, 2 | 6.499, 0 | 97, 1 |

| | | | |
|--|-----------|-----------|-------|
| locuinte, mediu si ape | | | |
| Servicii si dezvoltare publica si locuinte | 4.451, 0 | 4.272, 6 | 95, 9 |
| Mediu si apa | 2.241, 2 | 2.226, 4 | 99, 3 |
| Partea a V-a Actiuni economice | 44.246, 1 | 42.638, 6 | 96, 3 |
| Industrie | 8.754, 9 | 8.684, 6 | 99, 2 |
| Agricultura si silvicultura | 11.907, 0 | 11.729, 1 | 98, 5 |
| Transporturi si comunicatii | 18.930, 3 | 18.485, 6 | 97, 6 |
| Alte actiuni economice | 4.653, 9 | 3.739, 3 | 80, 3 |
| Partea a VI-a Alte actiuni | 5.248, 6 | 4.991, 0 | 95, 0 |
| Cercetare stiintifica | 3.016, 8 | 2.982, 1 | 98, 8 |
| Alte actiuni | 2.231, 8 | 2.000, 9 | 90, 0 |
| Partea a XI-a Transferuri | 4.063, 1 | 3.264, 7 | 80, 3 |
| Transferuri din bugetul de stat | 4.063, 1 | 3.264, 7 | 80, 3 |
| Partea a XIII-a Plati de dobânzi si alte cheltuieli | 55.009, 3 | 53.020, 0 | 96, 3 |
| Dobânzi aferente datoriei publice si alte actiuni | 55.009, 3 | 53.020, 0 | 96, 3 |

In cursul anului 2002, cheltuielile bugetului de stat au inregistrat fata de anul precedent o crestere de 23,3%, in conditiile diminuarii ponderii acestora in produsul intern brut (de la 15,8% in anul 2001 la 15,0% in 2002) (tabelul 5).

- tabelul 5 -
miliarde lei -

| | Plati efectuate | | Pondere in total cheltuieli | | Pondere in PIB | |
|---|-----------------|------------|-----------------------------|-------|----------------|-------|
| | 2 001 | 2 002 | 2 001 | 2 002 | 2 001 | 2 002 |
| TOTAL CHELTUIELI din care : | 184.012, 2 | 226.823, 6 | 100, 0 | | 15, 8 | 15, 0 |
| Partea I-a Servicii Publice Generale | 11.050, 1 | 13.579,6 | 6, 0 | 6, 2 | 0, 9 | 0, 9 |
| Autoritati | 11.050, 1 | 13,579.6 | 6, 0 | 6, 2 | 0, 9 | 0, 9 |

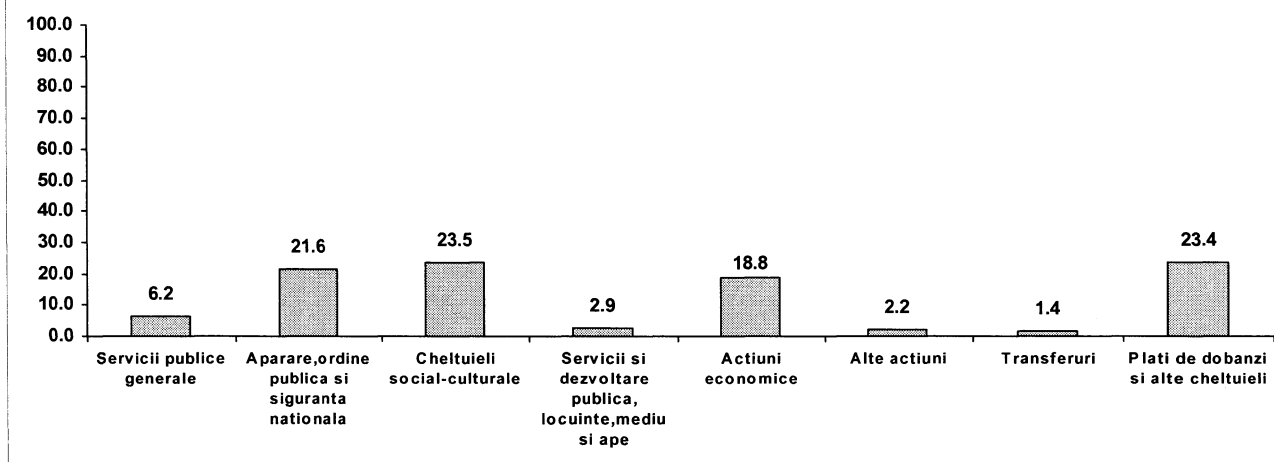
| | | | | | | |
|---|-----------|-----------|-------|-------|------|------|
| publice | | | | | | |
| Partea a II-a Aparare, ordine publica si siguranta nationala | 37.596, 1 | 49.090, 1 | 20, 4 | 21, 6 | 3, 2 | 3, 2 |
| Aparare nationala | 17.579, 0 | 23.759, 0 | 9, 5 | 10, 5 | 1, 5 | 1, 6 |
| Ordine publica si siguranta nationala | 20.017, 1 | 25.331, 1 | 10, 9 | 11, 2 | 1, 7 | 1, 7 |
| Partea a III-a Cheltuieli social culturale | 44.017, 7 | 53.285, 6 | 23, 9 | 23, 5 | 3, 8 | 3, 5 |
| Invatamânt | 9.884, 2 | 12.632, 7 | 5, 4 | 5, 6 | 0, 8 | 0, 8 |
| Sanatate | 6.774, 7 | 9.429, 2 | 3, 7 | 4, 2 | 0, 6 | 0, 6 |
| Cultura, religie si actiuni priv.activ.sp ortiva si de tineret | 3.702, 2 | 4.211, 0 | 2, 0 | 1, 9 | 0, 3 | 0, 3 |
| Asistenta sociala, alocatii, pensii, ajutoare si indemnizatii | 23.656, 6 | 27.012, 7 | 12, 8 | 11, 9 | 2, 0 | 1, 8 |
| Partea a IV-a Servicii si dezvolt. publica, locuinte, mediu si ape | 4.009, 2 | 6.499, 0 | 2, 2 | 2, 9 | 0, 3 | 0, 4 |
| Servicii si dezvoltare publica si locuinte | 2.529, 4 | 4.272, 6 | 1, 4 | 1, 9 | 0, 2 | 0, 3 |
| Mediu si ape | 1.479, 8 | 2.226, 4 | 0, 8 | 1, 0 | 0, 1 | 0, 1 |
| Partea a V-a Actiuni economice | 32.737, 2 | 42.638, 6 | 17, 8 | 18, 8 | 2, 8 | 2, 8 |
| Industrie | 5.892, 6 | 8.684, 6 | 3, 2 | 3, 8 | 0, 5 | 0, 6 |

| | | | | | | |
|--|-----------|-----------|-------|-------|------|------|
| Agricultura si silvicultura | 10.680, 0 | 11.729, 1 | 5, 8 | 5, 2 | 0, 9 | 0, 8 |
| Transporturi si comunicatii | 14.106, 8 | 18.485, 6 | 7, 7 | 8, 2 | 1, 2 | 1, 2 |
| Alte actiuni economice | 2.057, 8 | 3.739, 3 | 1, 1 | 1, 6 | 0, 2 | 0, 2 |
| Partea a VI-a Alte actiuni | 3.926, 2 | 4.991, 0 | 2, 1 | 2, 2 | 0, 3 | 0, 3 |
| Cercetare stiintifica | 2.591, 1 | 2.982, 1 | 1, 4 | 1, 3 | 0, 2 | 0, 2 |
| Alte actiuni | 1.335, 1 | 2.000, 9 | 0, 7 | 0, 9 | 0, 1 | 0, 1 |
| Partea a XI-a Transferuri | 3.806, 5 | 3.264, 7 | 2, 1 | 1, 4 | 0, 3 | 0, 2 |
| Transferuri din bugetul de stat | 3.806, 5 | 3.264, 7 | 2, 1 | 1, 4 | 0, 3 | 0, 2 |
| Partea a XIII-a Plati de dobânzi si alte cheltuieli | 46.427, 0 | 53.020, 0 | 25, 2 | 23, 4 | 4, 0 | 3, 5 |
| Dobânzi aferente datoriei publice si alte cheltuieli | 46.427, 0 | 53.020, 0 | 25, 2 | 23, 4 | 4, 0 | 3, 5 |

Prezentarea comparativa in structura functionala a cheltuielilor bugetare demonstreaza nevoia de adaptare a cheltuielilor la posibilitatile reale de colectare a veniturilor bugetare, asigurându-se astfel finantarea tuturor domeniilor de activitate economica si sociala in conditii neinflacioniste urmarindu-se incadrarea in deficitul bugetar planificat (3,9% din produsul intern brut), nivel care corespunde obiectivului de mentinere a stabilitatii macroeconomice.

Structura principalelor cheltuieli ale bugetului de stat (pe parti) prezentata in graficul 3
-graficul 3-

Structura principalelor cheltuieli ale bugetului de stat



1. **Cheltuieli pentru autoritati publice** in suma de 13.579,6 miliarde lei, cu 3,6% sub nivelul prevederilor definitive, au fost efectuate in principal pentru: Administratia Prezidentiala 136,1 miliarde lei (1,0%), Autoritati Legislative 1.465,3 miliarde lei (10,8%), Autoritati Judecatoresti 4.614,0 miliarde lei (34,0%), autoritati executive 6.760,0 miliarde lei (49,8%).

2. **Cheltuieli pentru aparare, ordine publica si siguranta nationala**, in suma de 49.090,1 miliarde lei reprezinta 21,6% din totalul cheltuielilor bugetare mentinându-se ponderea in produsul intern brut de 3,2%.

a) **Cheltuieli pentru apararea nationala**, in suma de 23.759,0 miliarde lei reprezinta 10,5% din totalul cheltuielilor bugetare si 1,6% din produsul intern brut. Suma alocata a fost utilizata pentru apararea nationala si operatiuni de mentinere a pacii 14.305,0 miliarde lei (60,2%) actiuni de integrare euro-atlantica si pentru constituirea fortei de reactie rapida 8.656,7 miliarde lei (36,4%).

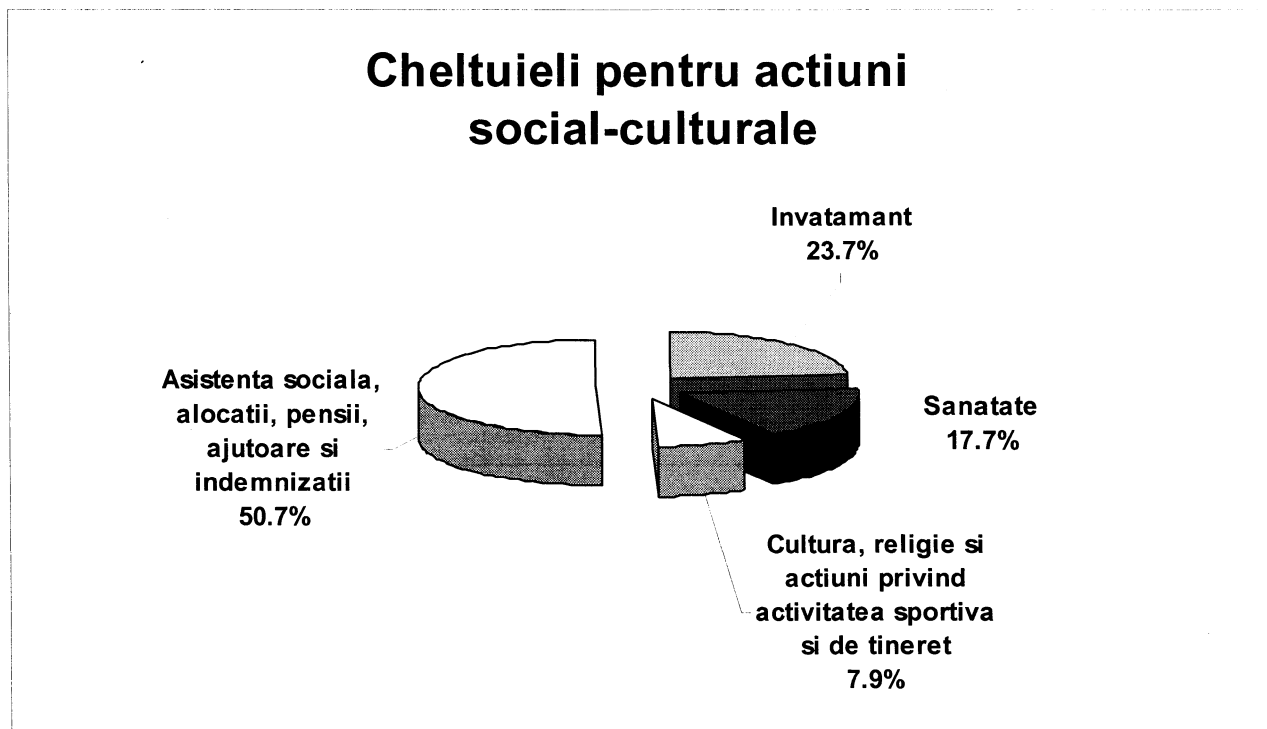
b) **Cheltuieli pentru ordinea publica si siguranta nationala**, in suma de 25.331,1 miliarde lei reprezentând 11,2% din totalul cheltuielilor bugetare si 1,7% din produsul intern brut.

Din suma alocata a fost finantata politia cu 7.615,1 miliarde lei (30,1%), siguranta nationala 6.121,1 miliarde lei (24,2%), jandarmeria 3.113,3 miliarde lei (12,3%), penitenciare 2.747,3 miliarde lei (10,8%) paza si supravegherea frontierei 2.232,2 miliarde lei (8,8%) etc.

3. **Cheltuieli social-culturale**, in suma de 53.285,6 miliarde lei cu 1.602,3 miliarde lei sub nivelul creditelor aprobate (3,0%), reprezinta 23,5% din totalul cheltuielilor bugetare si 3,5% din produsul intern brut.

Cheltuielile social-culturale cuprind urmatoarele actiuni (graficul 4):

-graficul 4-



a) **Cheltuieli pentru invatamânt** in suma de 12.632,7 miliarde lei reprezinta 5,6% din totalul cheltuielilor bugetare si 0,8% din produsul intern brut.

Din suma alocata actiunii de invatamânt, invatamântului superior ii revin 7.511,5 miliarde lei (59,5%). De asemenea, au fost finantate internate, camine si cantine pentru elevi si studenti 514,1 miliarde lei (4,1%), invatamântul liceal 323,5 miliarde lei (2,6%), invatamântul primar si gimnazial 133,5 miliarde lei (1,1%) , biblioteci centrale, universitare si pedagogice 127,2 miliarde lei (1,0%), servicii publice descentralizate 543,4 miliarde lei (4,3%) precum si alte institutii si actiuni de invatamânt 3.358,8 miliarde lei (26,6%).

b) **Cheltuieli pentru sanatate** in suma de 9.429,2 miliarde lei, reprezinta 4,2% din totalul cheltuielilor bugetare si 0,6% din produsul intern brut, fiind cu 564,1 miliarde lei sub nivelul creditelor aprobate (5,7%).

Din suma alocata din bugetul de stat pentru sanatate 4.297,5 miliarde lei (45,6%) reprezinta rambursarile de credite externe si plati de dobânzi si comisioane la credite externe contractate de ordonatorii de credite.

De asemenea, s-au alocat credite pentru spitale in suma de 1.241,0 miliarde lei din care s-au utilizat 1.059,7 miliarde lei (85,3%). S-au mai efectuat cheltuieli pentru: crese 2,4 miliarde lei, centre de transfuzii sanguine 553,2 miliarde lei, centre de sanatate 13,5 miliarde lei, servicii publice descentralizate 3.089,1 miliarde lei.

c) Cheltuieli pentru cultura, religie si actiuni privind activitatea sportiva si de tineret in suma de 4.211,0 miliarde lei, reprezinta 1,9% din totalul cheltuielilor bugetare si 0,3% din produsul intern brut.

Plati mai importante la acest capitol de cheltuieli s-au efectuat pentru muzee 317,6 miliarde lei, teatre si institutii profesioniste 457,1 miliarde lei, culte religioase 642,6 miliarde lei, activitate sportiva 930,0 miliarde lei.

d) Cheltuieli pentru asistenta sociala, alocatii, pensii, ajutoare si indemnizatii in suma de 27.012,7 miliarde lei reprezinta 11,9% din totalul cheltuielilor bugetare si 1,8% din produsul intern brut.

Suma alocata acestui capitol de cheltuieli a fost utilizata pentru: alocatia de stat pentru copii 9.574,6 miliarde lei (35,4%), alocatia suplimentara pentru familiile cu multi copii 852,5 miliarde lei (3,2%), pensii, ajutoare, indemnizatii si sporuri I.O.V.R., veterani de razboi si pentru alte categorii de beneficiari 5.919,2 miliarde lei (21,9%), pensii militari 5.823,2 miliarde lei (21,6%), ajutoare speciale 1.310,0 miliarde lei (4,8%), alte actiuni privind asistenta sociala, alocatii, pensii, ajutoare si indemnizatii 2.722,0 miliarde lei (10,1%).

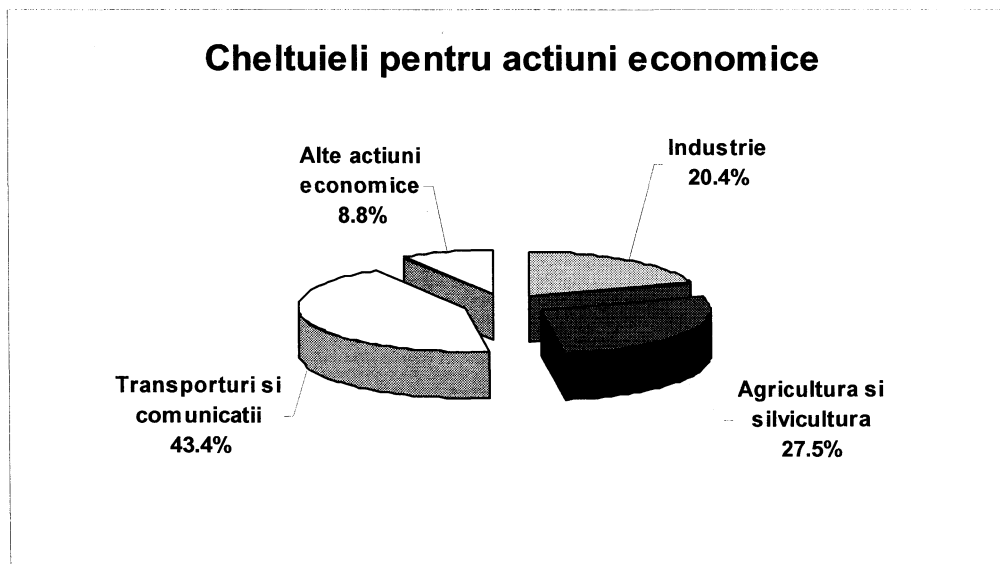
4. Cheltuieli pentru servicii si dezvoltare publica, locuinte, mediu si ape, in suma de 6.499,0 miliarde lei, reprezinta 2,9% din totalul cheltuielilor bugetare si 0,4% din produsul intern brut si au fost repartizate pentru:

- servicii si dezvoltare publica si locuinte suma de 4.272,6 miliarde lei (65,7%) din care pentru locuinte 1.861,2 miliarde lei (43,6%) si pentru alte actiuni privind dezvoltarea publica si locuinte 2.411,4 miliarde lei (37,1%);

- mediu si ape, suma de 2.226,4 miliarde lei reprezinta 1,0% din totalul cheltuielilor alocate pentru: dezvoltare surse de apa, acumulari si amenajari hidrotehnice 1.620,1 miliarde lei (72,8), supraveghere si protectie mediu, reducerea si controlul poluarii 515,5 miliarde lei (23,2%), controlul activitatilor nucleare 11,0 miliarde lei.

5. Actiuni economice in suma de 42.638,6 miliarde lei reprezinta 18,8% din totalul cheltuielilor bugetare si 2,8% din produsul intern brut, destinat finantarii urmatoarelor domenii (graficul 5):

-graficul 5-



a) Cheltuielile pentru industrie, suma de 8.684,6 miliarde lei (20,4%) a fost destinata pentru prospectiuni si lucrari geologice pentru descoperirea de resurse minerale 126,8 miliarde lei, combustibili minerali solizi 1.870,3 miliarde lei (21,5%); resurse minerale, altele decât combustibili 3.044,1 miliarde lei (35,1%), industria prelucratoare 645,9 miliarde lei (7,4%), alte cheltuieli in domeniul industriei 2.778,0 miliarde lei (32,0%);

b) Cheltuielile pentru agricultura si silvicultura, suma de 11.729,1 miliarde lei (27,5%) destinata amendarii solurilor acide si alcaline suma de 27,6 miliarde lei, acoperirii sumei fixe la seminte 970,3 miliarde lei (8,3%), combatere daunatori si boli in sectorul vegetal 324,8 miliarde lei (2,8%), reproducie si selectie animale 277,0 miliarde lei (2,4%), alte programe pentru sprijinirea producatorilor agricoli 4.280,8 miliarde lei (36,5%), imbunatatiri funciare, irigatii, desecari si combatere a eroziunii solului 2.482,9 miliarde lei (21,2%), prevenirea si combaterea epizootiilor 686,1 miliarde lei (5,9%);

c) Cheltuielile pentru transporturi si comunicatii, suma de 18.485,6 miliarde lei destinata in principal pentru aviatia civila 2.514,3 miliarde lei (13,6%), drumuri si poduri 5.047,3 miliarde lei (27,3%),

transport feroviar 7.831,6 miliarde lei (42,4%), transport in comun 1.755,8 miliarde lei (9,5%);

d) Cheltuielile pentru alte actiuni economice in suma de 3.739,3 miliarde lei, din care pentru rezerve materiale nationale si de mobilizare 921,1 miliarde lei (24,6%), metrologie si hidrologie 316,6 miliarde lei (8,5%), stimularea productiei de export si a exportului 974,8 miliarde lei (26,1%);

6) Alte actiuni, in suma de 4.991,0 miliarde lei reprezentând 2,2% din totalul cheltuielilor bugetare cuprind:

a) Cheltuieli pentru cercetare stiintifica in suma de 2.982,1 miliarde lei din care cercetare aplicativa si experimentală 2.188,9 miliarde lei (73,4%), cercetare fundamentala 413,2 miliarde lei (13,9%);

b) Cheltuieli pentru alte actiuni in suma de 2.008,9 miliarde lei din care despagubiri civile, precum si cheltuieli judiciare si extrajudiciare derivate din actiuni in reprezentarea intereselor statului potrivit dispozitiilor legale 546,5 miliarde lei (27,2%), dezvoltarea si modernizarea punctelor de control pentru trecera frontierei, precum si a celorlalte unitati vamale 502,9 miliarde lei (25,0%), protectie civila 166,8 miliarde lei (8,3%), administratia centrala vamala si unitati teritoriale 328,3 miliarde lei (16,3%).

7. Cheltuieli din fonduri la dispozitia Guvernului in suma de 302,1 miliarde lei, din care:

- cheltuieli din fondul de interventie 230,4 miliarde lei ;
- cheltuieli din fondul pentru relatiile cu Republica Moldova 71,6 miliarde lei.

8. Transferuri din bugetul de stat in suma de 3.264,7 miliarde lei, reprezinta 1,4% din totalul cheltuielilor bugetare cuprind: transferuri din bugetul de stat catre bugetele locale pentru investitii finantate partial din imprumuturi externe 736,7 miliarde lei (22,6%) si transferuri din bugetul de stat catre bugetul asigurarilor sociale de stat in suma de 2.528,0 miliarde lei (77,4%).

9) Imprumuturile acordate in suma de 152,9 miliarde lei din care imprumuturile acordate pentru finalizarea unor obiective aprobate prin conventii bilaterale si acorduri interguvernamentale 152,1 miliarde lei.

10. Plati de dobânzi si alte cheltuieli, in suma de 53.020,0 miliarde lei reprezinta 23,4% din totalul cheltuielilor bugetare si 3,5% din

produsul intern brut cuprind: dobânzi aferente datoriei publice interne 23.970,8 miliarde lei (45,2%), dobânzi aferente datoriei publice externe 5.422,0 miliarde lei (10,2%), cheltuieli ocazionate de emisiunea de plasare a titlurilor de stat si de riscul garantiilor date de stat in conditiile legii 9.716,1 miliarde lei (18,3%) precum si diferentele de curs aferente, 13.911,0 miliarde lei (26,2%).

11. Fonduri de rezerva

a) Fondul de rezerva bugetara la dispozitia Guvernului s-a constituit conform Legii bugetului de stat nr.743/2001 in suma de 700,0 miliarde lei.

Pe parcursul executiei bugetare Fondul de rezerva bugetara la dispozitia Guvernului s-a majorat cu suma de de 2.624,8 miliarde lei astfel:

- 233,7 miliarde lei prin Ordonanta Guvernului nr.42/2002 si Ordonanta de urgenta a Guvernului nr.144/2002 privind rectificarea bugetului de stat pe anul 2002;

- 2.391,1 miliarde lei potrivit prevederilor art.41 din Legea privind finantele publice nr.72/1996 ca urmare a solicitarilor unor ordonatori principali de credite de a li se anula sau reduce creditele bugetare aprobate.

In anul 2002, fondul de rezerva bugetara la dispozitia Guvernului constituit a fost de 3.324,8 miliarde lei din care s-a utilizat pe baza de hotarâri ale Guvernului suma de 2.970,3 miliarde lei, ramânând cu sold neutilizat de 354,5 miliarde lei.

b) Fondul de interventie la dispozitia Guvernului

Prin Legea bugetului de stat pe anul 2002 nr.743/2001 s-a aprobat un Fond de interventie la dispozitia Guvernului in suma de 500,0 miliarde lei, pentru lucrari operative de inlaturare a efectelor unor calamitati naturale si pentru acordarea de sprijin financiar familiilor sinistrate.

Pe parcursul executiei bugetare Fondul de interventie la dispozitia Guvernului s-a diminuat cu 200,0 miliarde lei potrivit prevederilor Ordonantei Guvernului nr.42/2002 privind rectificarea bugetului de stat pe anul 2002, ulterior la finele anului majorându-se cu 10,0 miliarde lei din Fondul de rezerva bugetara la dispozitia Guvernului.

In anul 2002 Fondul de interventie la dispozitia Guvernului constituit in suma de 310,0 miliarde lei, s-a utilizat pe baza de hotarâri ale Guvernului suma de 308,4 miliarde lei pentru inlaturarea efectelor calamitatilor naturale produse in unele judete ale tarii sau pentru acordarea unor ajutoare financiare populatiei sau administratiei publice locale din localitatile afectate de calamitati naturale.

Au beneficiat de sume din acest fond, Ministerul Apelor si Protectiei Mediului 62,8 miliarde lei (20,4%), Ministerul Lucrarilor Publice, Transporturilor si Locuintei 15,2 miliarde lei (4,9%), precum si unele autoritati ale administratiei publice locale 230,4 miliarde lei (74,7%).

La finele anului 2002 din Fondul de interventie la dispozitia Guvernului a ramas neutilizata suma de 1,6 miliarde lei.

c) Fondul la dispozitia Guvernului României pentru relatiile cu Republica Moldova

Prin Legea bugetului de stat nr.743/2001 s-a aprobat Fondul la dispozitia Guvernului României pentru relatiile cu Republica Moldova cu suma de 118,0 miliarde lei.

Pe parcursul anului prin Hotarârea Guvernului nr.142/2002 s-a alocat suma de 112,8 miliarde lei pentru finantarea unor proiecte de integrare economica si culturala intre România si Republica Moldova din care s-a utilizat suma de 107,8 miliarde lei.

La finele anului 2002 din Fondul la dispozitia Guvernului României pentru relatiile cu Republica Moldova a ramas neutilizata suma de 10,2 miliarde lei.

B. CONTUL DE EXECUTIE A BUGETELOR FONDURILOR SPECIALE

1. Fondul de asigurari sociale de sanatate, constituit in baza prevederilor Legii asigurarilor sociale de sanatate nr.145/1997 cu modificarile si completarile ulterioare prezinta la venituri suma de 54.800,9 miliarde lei si la cheltuieli suma de 48.349,5 miliarde lei.

In anul 2002 din fondul constituit s-au efectuat cheltuieli pentru servicii medicale spitalicesti in suma de 27.787,7 miliarde lei (57,5%), medicamente si materiale specifice utilizate in spitale pentru unele boli cronice si spitalicesti pe baza de programe suma de 4.459,1 miliarde lei (9,2%), asistenta cu medicamente in tratamentul ambulatoriu 6.679,0 miliarde lei (13,8%), asistenta medicala primara suma de 3.136,3 miliarde lei (6,5%).

Din fondul de asigurari sociale s-au efectuat cheltuieli pentru majorarea fondului de rezerva al Casei Nationale de Asigurari de Sanatate in suma de 632,4 miliarde lei.

Executia fondului de asigurari sociale de sanatate s-a incheiat cu excedent in suma de 5.819,0 miliarde lei care s-a reportat cu aceeaasi destinatie.

2. Fondul special pentru dezvoltarea sistemului energetic constituit in baza prevederilor Ordonantei Guvernului nr.29/1994, aprobata prin Legea nr.136/1994 cu modificarile ulterioare, cuprinde la venituri suma de 4.785,3 miliarde lei, iar la cheltuieli suma de 4.482,5 miliarde lei.

Din fondul constituit, suma de 4.385,6 miliarde lei (97,8%) s-a cheltuit pentru electricitate si alte forme de energie.

Executia fondului special pentru dezvoltarea sistemului energetic s-a incheiat cu excedent in suma de 302,8 miliarde lei care potrivit O.U.G. nr.147/2002 se utilizeaza pentru acoperirea deficitelor bugetului asigurarilor sociale de stat inregistrate in anii precedenti.

3. Fondul special al drumurilor publice, constituit in baza prevederilor Legii nr.118/1996, republicata cu modificarile ulterioare cuprinde venituri in suma de 6.659,1 miliarde lei si cheltuieli in suma de 5.634,0 miliarde lei, din care pentru drumuri nationale s-a cheltuit suma de 3.614,7 miliarde lei (64,2%), iar pentru drumuri locale suma de 2.019,2 miliarde lei (35,8%).

Executia fondului special al drumurilor publice s-a incheiat cu un excedent in suma de 1.025,1 miliarde lei care potrivit O.U.G. nr. 147/2002 se utilizeaza pentru acoperirea deficitelor bugetului asigurarilor sociale de stat inregistrate in anii precedenti.

4. Fondul special pentru protejarea asiguratilor constituit in baza prevederilor Legii nr.136/1995 privind asigurarile si reasigurarile in Romania cuprind venituri in suma de 293,3 miliarde lei.

In cursul anului 2002 nu s-au efectuat cheltuieli din fondul constituit, executia incheindu-se cu excedent in suma de 293,3 miliarde lei, care s-a reportat cu aceeaasi destinatie.

C. CONTUL GENERAL AL DATORIEI PUBLICE A STATULUI LA DATA DE 31 DECEMBRIE 2002

I. Datoria publica interna

In conformitate cu prevederile Legii datoriei publice nr. 81/1999 **soldul datoriei publice interne la data de 31 decembrie 2002 a**

fost de 107.975,8 miliarde lei, in crestere cu 14.275,8 miliarde lei fata de soldul datoriei publice interne inregistrat la finele anului 2001 (anexa "Contul general al datoriei publice a statului la data de 31 decembrie 2002", pct.I).

Datoria publica interna a statului prezinta urmatoarea structura la sfarsitul anului 2002:

1. Certificate de trezorerie, in suma de 59.961,6 miliarde lei (55,5 %) din care certificate de trezorerie pentru populatie in suma de 18.937,0 miliarde lei, respectiv (17,5 %);
2. Obligatiuni de stat in lei si in valuta, in suma de 18.742,7 miliarde lei (17,4 %);
3. Imprumuturi aprobate pe baza de legi speciale, in suma de 7.557,6 miliarde lei (7%);
4. Imprumuturi din contul general al trezoreriei statului pentru finantarea temporara a datoriei publice interne in suma de 21.713,9 miliarde lei (20,1 %).

Pentru anul 2002 serviciul datoriei publice interne a fost in valoare de 22.306,4 miliarde lei, reprezentand dobanzi aferente imprumuturilor privind datoria publica interna in valoare de 20.310,2 miliarde lei si diferente de curs in suma de 1.996,2 miliarde lei.

La data de 31 decembrie 2002, soldul creditelor in lei garantate de Ministerul Finantelor Publice era de 32,0 miliarde lei, toate reprezentand credite restante contractate in anii anteriori de societatile comerciale din sectorul agricol pe baza de acte normative (anexa "Situatia garantiilor guvernamentale pentru credite interne si externe contractate de agentii economici si de autoritati ale administratiei publice la 31 decembrie 2002", pct.I.1.). In cursul anului 2002 nu s-au acordat alte garantii pentru credite interne in lei contractate de agentii economici de la bancile comerciale.

In baza Legii datoriei publice nr. 81/1999, si a Hotararii Guvernului nr. 789/2002, Ministerul Finantelor Publice a garantat un credit intern in valuta in valoare de 4,8 milioane dolari SUA, contractat de C.R.A. Romavia SA de la Banca Italo Romena, iar in baza Hotararii Guvernului nr. 607/2002 un credit in valoare de 12,5 milioane dolari SUA contractat de CNTAR TAROM S.A. de la Banca Romana de Dezvoltare GSG. Ca urmare a rambursarii unor rate in valoare de 15,2 milioane dolari SUA de catre C.N.E. CONEL si Siderurgica Hunedoara, soldul garantiilor interne in valuta la 31 decembrie 2002 era de 16,8 milioane dolari SUA (564,5 miliarde lei) (anexa "Situatia garantiilor guvernamentale pentru credite interne si externe

contractate de agentii economici si de autoritati ale administratiei publice la 31 decembrie 2002”, pct.I.2.).

Soldul garantiilor interne acordate in baza legilor speciale la sfarsitul anului 2002 a fost in valoare de 9.039,1 miliarde lei (anexa ‘Situatia garantiilor guvernamentale pentru credite interne si externe contractate de agentii economici si de autoritati ale administratiei publice la 31 decembrie 2002”, pct.I.3.) fiind constituit din 61,1 mld. lei si echivalentul in lei a 268.001,0 mii USD.

Garantiile acordate in baza legilor speciale provin in exclusivitate din sectorul bancar si reprezinta pe de o parte , litigii aflate pe rolul instantelor judecatoresti si angajamente extrabilantiere, garantate in favoarea Bancii Comerciale Romane S.A. si pe de alta parte angajamente extrabilantiere rezultate in procesul de privatizare al Bancii Agricole S.A. si garantate in favoarea Raiffeisen Bank.

Pe parcursul anului 2002 au fost anulate garantii in suma de 6.781,0 mii USD si executate prin plata de la bugetul de stat garantii in suma de 1.541,0 mld.lei ca urmare a castigarii si respectiv pierderii proceselor aflate pe rolul instantelor judecatoresti de catre Banca Comerciala Romana S.A.

II. Datoria publica externa

Soldul datoriei publice externe a statului la 31 decembrie 2002 in conformitate cu prevederile Legii datoriei publice nr. 81/1999 a fost de 9.562,0 milioane dolari SUA (320.325,7 miliarde lei, la cursul de la 31 decembrie 2002).

Cresterea anuala a datoriei publice externe are loc in baza unei fundamentari riguroase a criteriilor de recurgere la contractarea de credite externe si in limite care sa nu depaseasca capacitatea tarii de a-i asigura serviciul, respectiv de a rambursa ratele de capital, precum si dobanzile si comisioanele aferente. In acest scop, pentru anul 2002 prin Ordonanta Guvernului nr. 2/2002 a fost aprobat un plafon de indatorare publica externa de 3,4 miliarde dolari SUA.

I. Soldul datoriei publice externe contractate direct de stat la 31 decembrie 2002 a fost de 6.291,3 milioane dolari SUA (210.757,6 miliarde lei), in crestere cu 1.218,6 milioane dolari SUA fata de sfarsitul anului 2001

(anexa “Contul general al datoriei publice a statului la data de 31 decembrie 2002”, pct. II).

Datoria publica externa contractata direct de stat prezinta urmatoarea structura la finele anului 2002:

1. Imprumuturi externe contractate in numele statului de Banca Nationala a Romaniei si gestionate de aceasta (FMI), in suma de 425,6 milioane dolari SUA (14.257,3 miliarde lei), reprezentand 6,8 % din datoria publica externa contractata direct de stat;
2. Imprumuturi externe contractate de stat prin Ministerul Finantelor Publice si derulate prin Trezoreria centrala a statului (BIRD, BERD, BEI, UE, G-24, Germania, Credit Suisse First Boston, JP Morgan, Credit Deutsche Bank AG, ING Barrings si Schroeder Solomon Smith Barney) in suma de 3.689,4 milioane dolari SUA (123.593,6 miliarde lei), reprezentand 58,6 % din datoria publica externa contractata direct de stat;
3. Alte imprumuturi externe contractate de stat (BIRD, BERD, BEI, BDCE, JBIC, FIDA, Eximbank Coreea, Guvernul SUA, Suedia, IBM, KFW Germania, Bankgesellschaft Berlin si TERCONBAU) in suma de 2.176,3 milioane dolari SUA (72.906,7 miliarde lei), reprezentand 34,6 % din datoria publica externa contractata direct de stat.

Creditele externe contractate direct de stat in cursul anului 2002 au fost destinate dezvoltarii pietelor financiare rurale, finantarii proiectului pentru fondul de dezvoltare sociala, pentru proiectul de dezvoltare rurala, pentru alimentarea cu apa la sate, ajustarea sectorului privat si dezvoltarea institutionala a sectorului public si privat, pentru reabilitarea drumurilor si pentru protectia canalului Sulina. In mai 2002, Ministerul Finantelor Publice a lansat o emisiune de euroobligatiuni in valoare de 700 milioane EUR, destinata finantarii deficitului bugetar.

In cursul anului 2002 au fost efectuate plati in contul serviciului datoriei publice externe directe, astfel:

1. **plati de dobanzi si comisioane:**
 - 67,1 milioane dolari SUA,
 - 8,1 milioane DST,
 - 201,5 milioane EURO,
 - 2.153,2 milioane JPY,
 - 10,0 milioane CHF,

- 732,4 milioane WON,
reprezentand 9.767,6 miliarde lei;
- 2. **rambursari de rate scadente:**
 - 216,9 milioane dolari SUA,
 - 75,7 milioane DST,
 - 444,3 milioane EURO,
 - 6.316,8 milioane JPY,
 - 25,2 milioane CHF,reprezentand 26.538,2 miliarde lei, din care suma de 90 de milioane dolari SUA a fost platita pentru stingerea datoriei catre Suedia rezultata din arierate.

In baza Ordonantei Guvernului nr. 12/2001, a Ordonantei de Urgenta a Guvernului nr. 55/2001 si a Ordonantei de Urgenta a Guvernului nr. 279/2000, in anul 2002 Ministerul Finantelor Publice a platit Bancii Nationale a Romaniei suma de 182,9 miliarde lei, reprezentand echivalentul in lei a serviciului aferent datoriei publice externe pentru urmatoarele imprumuturi externe contractate de stat si subimprumutate beneficiarilor: imprumut acordat de BIRD pentru importuri critice si asistenta tehnica, imprumutul acordat de BERD destinat finantarii proiectului "Piata de gros", imprumutul acordat de BEI destinat retehnologizarii centralelor energetice si imprumutul acordat de BIRD pentru finantarea proiectului de dezvoltare industriala. Sumele recuperate de la beneficiari in contul acestor plati au fost in valoare de 79,9 miliarde lei.

II. Soldul datoriei publice externe garantate de stat la 31 decembrie 2002 a fost de 3.270,7 milioane dolari SUA (109.568,1 miliarde lei) in crestere cu 430,7 milioane dolari SUA fata de sfarsitul anului 2001 (anexa "Situatia garantiilor guvernamentale pentru credite interne si externe contractate de agentii economici si de autoritati ale administratiei publice la 31 decembrie 2002", pct. II).

Creditele externe garantate de stat in cursul anului 2002 au fost destinate achizitionarii de echipamente medicale de catre Ministerul Sanatatii si Familiei, de Ministerul Justitiei si Ministerul Lucrarilor Publice, Transporturilor si Locuintei, si achizitionarii de echipamente speciale de catre Ministerul Apararii Nationale, Ministerul de Interne si Serviciul Roman de Informatii, pentru retehnologizare Hidroelectrica, pentru restructurarea sectorului drumurilor si reabilitarea cailor ferate, pentru achizitionarea de automotoare, pentru import de echipamente de radio-

comunicatii si pentru achizitionarea de combustibili energetici de catre Termoelectrica, unitati de termoficare si Distrigaz.

In cursul anului 2002 au existat cazuri de neachitare a obligatiilor de plata la extern de catre beneficiarii de credite, pentru care Ministerul Finantelor Publice, in calitate de garant, a onorat la extern obligatiile asumate prin scrisorile de garantie emise. Este cazul societatilor comerciale : SN Nuclearelectrica, SC Contransimex Buc., SNIF Bucuresti, SC Sanevit Arad, SC Chimcomplex SA Onesti, CS Resita, WTC - CCIB, SC Azochim Piatra Neamt, Ocrim, SC Ind. Laptelui Harghita, SC Pobac SA Bacau, SC Tractorul Brasov, Romarm-Orastie, Romarm-Cugir, Romarm-Carfil, Eximpan Buc., SC Moldoplast Iasi, SC Roman Brasov, SC Novatex SA Pitesti, SC Ges SA Scaieni, Sidex Galati, Pomicola Traian, SC Oltchim SA Rm. Valcea, Sidermet Calan, CFR Calatori, Termoelectrica, CFR SA, pentru care Ministerul Finantelor Publice a achitat suma de 13.862,0 miliarde lei.

Mentionam ca plata la extern se efectueaza in valuta de catre Ministerul Finantelor Publice, prin Banca Nationala a Romaniei, recuperarea debitelor efectuandu-se in lei la cursul istoric de la data fiecarei plati, la care se adauga dobanzi si penalitati de intarziere calculate conform legislatiei in vigoare, la nivelul celor percepute pentru sumele datorate bugetului de stat.

In conformitate cu Ordinul ministrului finantelor nr. 606/1996 si cu Ordinul nr. 2.148/1996, pentru recuperarea debitelor, Ministerul Finantelor Publice, prin organele sale de control, a efectuat actiuni de verificare, luand masuri pentru incasarea sumelor achitate la extern, in calitate de Garant, precum si pentru cele datorate la fondul de risc. De asemenea, in baza Ordonantei Guvernului nr. 29/2002 privind instituirea unor masuri pentru recuperarea creantelor statului si diminuarea datoriei publice, adoptata prin Legea nr. 324/2002, A.V.A.B. a preluat spre valorificare creantele statului rezultate din platile efectuate la extern de catre Ministerul Finantelor Publice in contul garantiilor emise de stat pentru imprumuturi externe acordate agentilor economici - societati comerciale.

De la beneficiarii de garantii externe, in contul carora au fost efectuate plati la extern, in anul 2002 s-a recuperat suma de 6.080,1 miliarde lei, din care:

- recuperari prin Ministerul Finantelor Publice - 6.021,7 miliarde lei;
- recuperari prin AVAB conform O.G. nr. 29/2002 - 53,7 miliarde lei;
- recuperari prin APAPS (Sidex) - 4,7 miliarde lei.

Față de cele prezentate mai sus, a fost întocmit proiectul de Lege pentru aprobarea contului general de execuție a bugetului de stat, a conturilor de execuție ale bugetelor fondurilor speciale și a contului general al datoriei publice aferente anului 2002, pe care îl supunem Parlamentului spre adoptare.

